



# ইচ্ছেমতো আঁকি





## ইচ্ছেমতো আঁকি







## ইচ্ছেমতো আঁকি







# ইচ্ছেমতো আঁকি





## ইচ্ছেমতো আঁকি







## ইচ্ছেমতো আঁকি





# ইচ্ছেমতো আঁকি





## ইচ্ছেমতো আঁকি












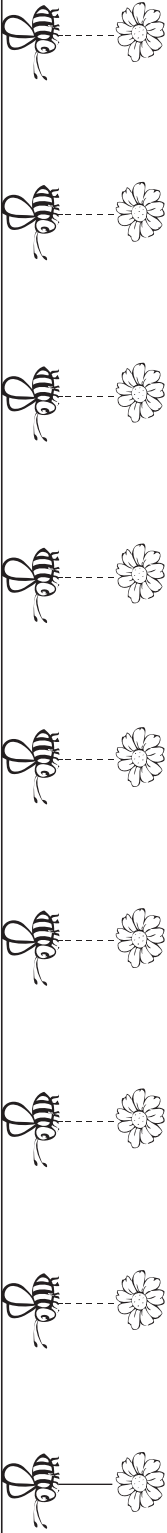
## ইচ্ছেমতো আঁকি





# যেমন আছে তেমন আঁকি

মৌমাছিকে দাগ টেনে ফুলের কাছে নিয়ে যাও



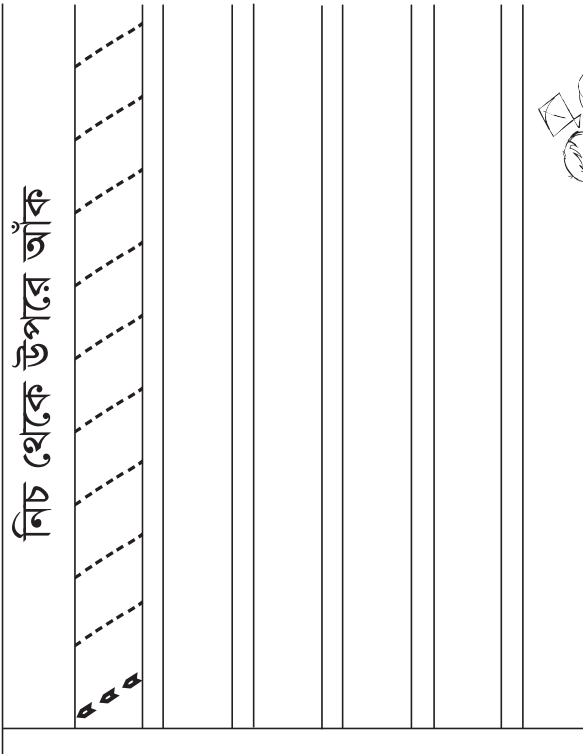
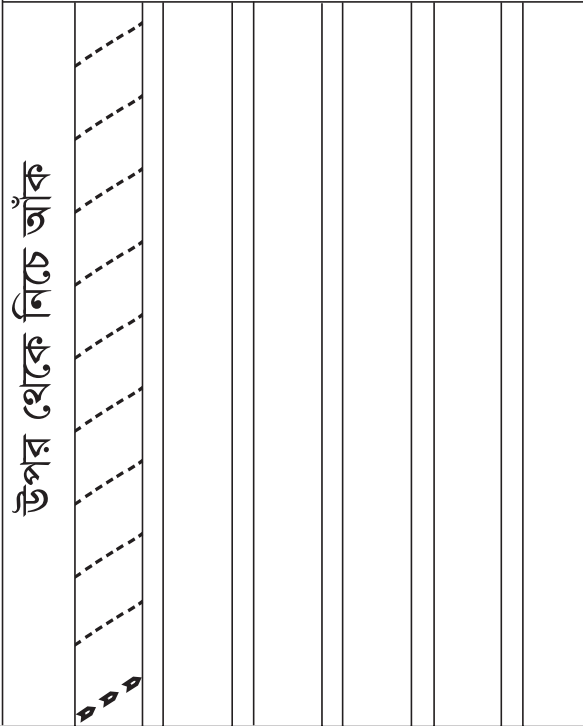
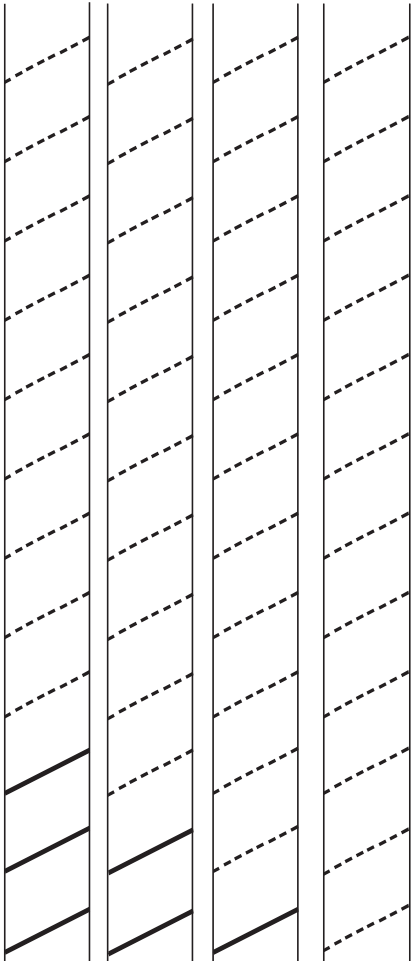
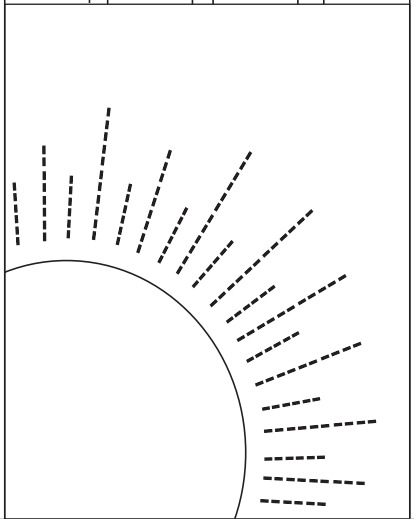
পাখিকে দাগ টেনে তার বাসায় পৌঁছে দাও

# যেমন আছে তেমন আঁকি





যেমন আছে তেমন আঁকি



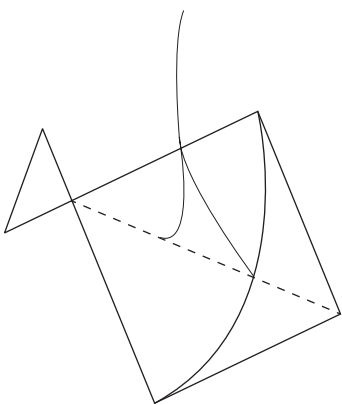
উপর থেকে নিচে আঁক

নিচ থেকে উপরে আঁক

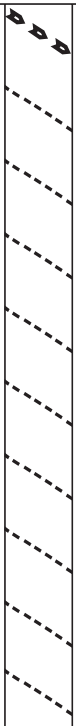




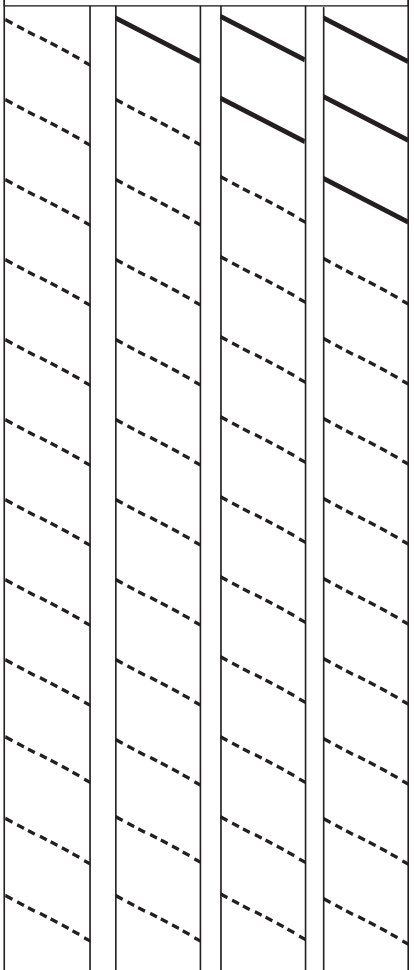
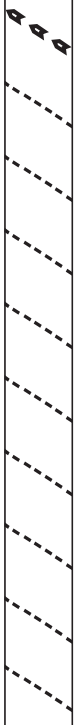
যেমন আছে তেমন আঁকি



উপর থেকে নিচে আঁক



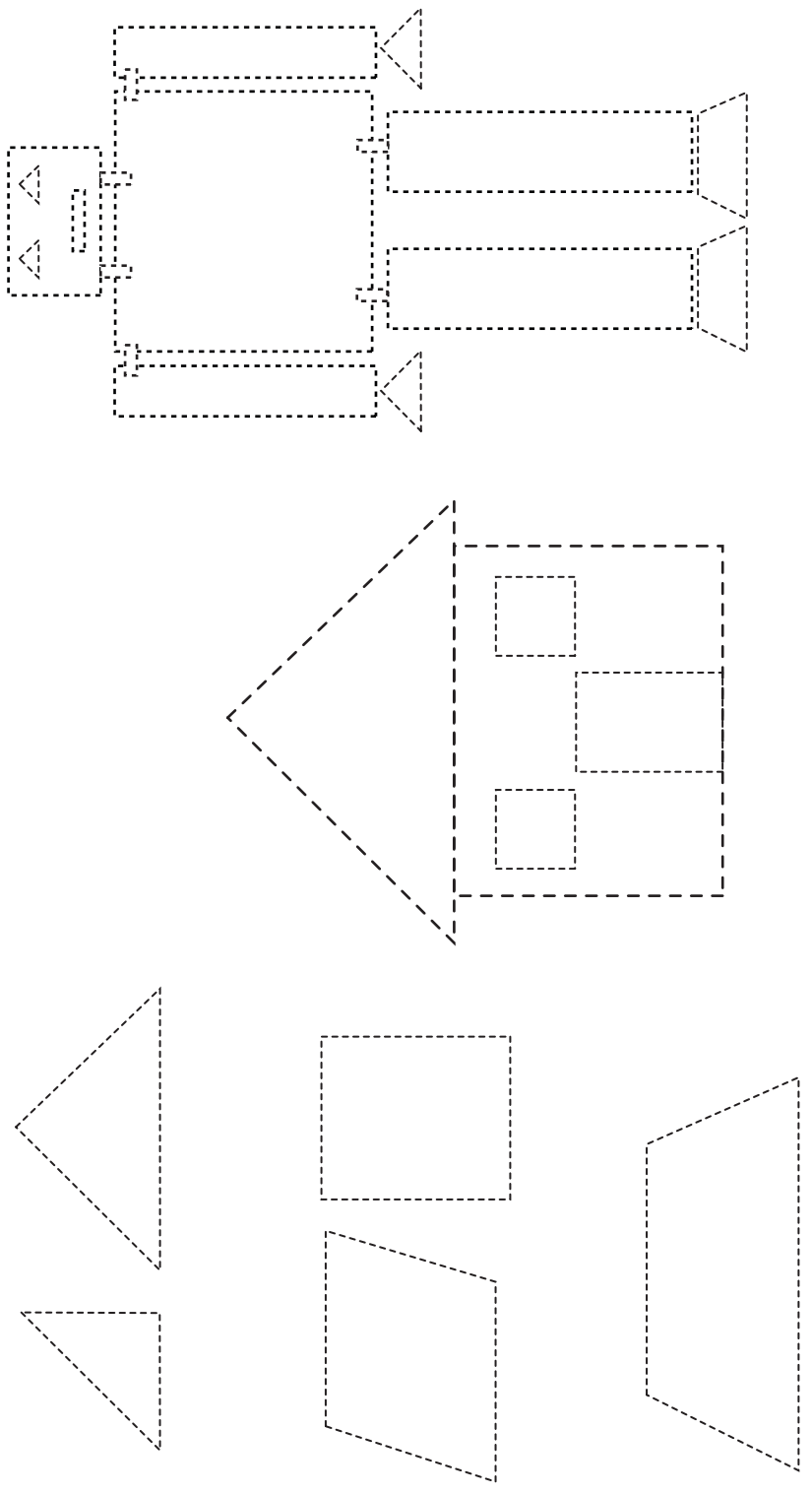
নিচে থেকে উপরে আঁক






# যেমন আছে তেমন আঁকি

এসো মিলাই






যেমন আছে তেমন আঁক



উপর থেকে নিচে আঁক



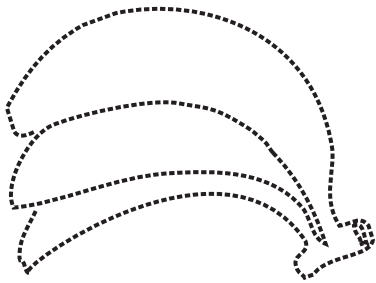
নিচে থেকে উপরে আঁক







যেমন আছে তেমন আঁকি




☾	☾	☾	☾	☾	☾	☾	☾
☾	☾	☾	☾	☾	☾	☾	☾
☾	☾	☾	☾	☾	☾	☾	☾
☾	☾	☾	☾	☾	☾	☾	☾

উপর থেকে নিচে আঁক





নিচ থেকে উপরে আঁক








যেমন আছে তেমন আঁকি



উপর থেকে निचे आँक




निच থেকে উপরে आँक




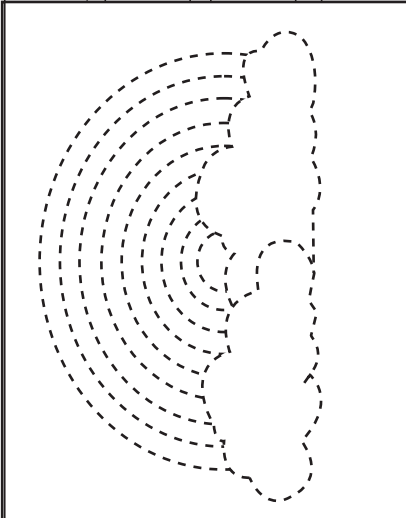


যেমন আছে তেমন আঁকি





যেমন আছে তেমন আঁকি




বাম থেকে নিচে আঁক

ডান থেকে নিচে আঁক






যেমন আছে তেমন আঁক



বাম থেকে উপরে আঁক

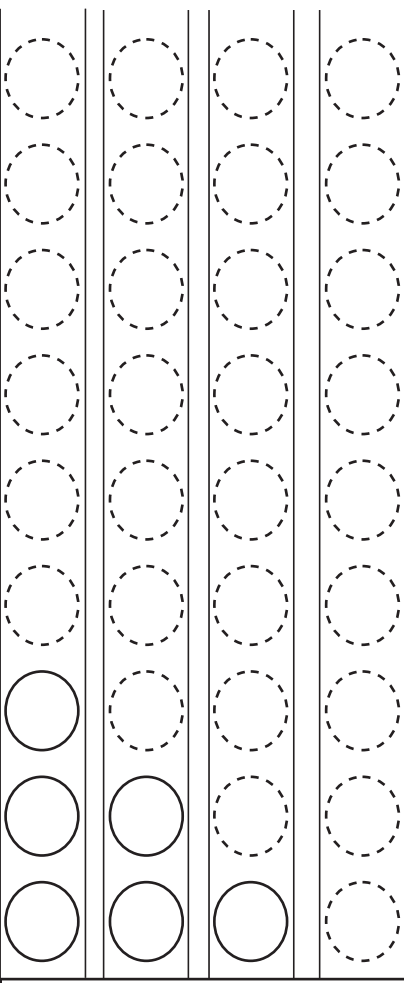
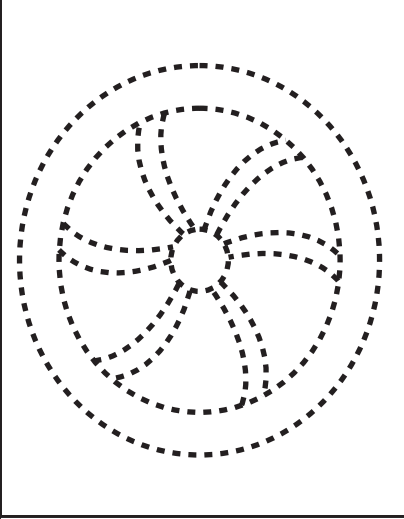


ডান থেকে উপরে আঁক





যেমন আছে তেমন আঁকি




ডান থেকে ঘুরিয়ে আঁক

বাম থেকে ঘুরিয়ে আঁক





যেমন আছে তেমন আঁকি





বর্ণাংশ লিখি







বর্ণাংশ লিখি










বর্ণাংশ লিখি







বর্ণাংশ লিখি

৩ ৩ ৩ ৩ ৩ ৩ ৩ ৩ ৩ ৩ ৩ ৩

৩ ৩ ৩ ৩ ৩ ৩ ৩ ৩ ৩ ৩ ৩ ৩

৩ ৩ ৩ ৩ ৩ ৩ ৩ ৩ ৩ ৩ ৩ ৩

৩ ৩ ৩ ৩ ৩ ৩ ৩ ৩ ৩ ৩ ৩ ৩

৩ ৩ ৩ ৩ ৩ ৩ ৩ ৩ ৩ ৩ ৩ ৩

৩ ৩ ৩ ৩ ৩ ৩ ৩ ৩ ৩ ৩ ৩ ৩







Handwriting practice for the Bengali character 'ঐ' (ai). The page is divided into six horizontal rows. The first row contains solid black examples of the character 'ঐ' on a four-line grid. The second row contains dashed 'ঐ' characters for tracing. The third row contains solid 'ঐ' characters. The fourth row contains dashed 'ঐ' characters. The fifth row contains solid 'ঐ' characters. The sixth row contains dashed 'ঐ' characters. The entire page is framed by a decorative border with floral and nature motifs.

বর্ণাংশ লিখি





Handwriting practice for the Bengali character 'খ' (kha). The page is divided into six horizontal rows, each containing ten individual boxes. The first row shows the character 'খ' in a solid black font. The second row shows 'খ' in a dashed font for tracing. The third row shows 'খ' in a solid black font. The fourth row shows 'খ' in a dashed font for tracing. The fifth row shows 'খ' in a solid black font. The sixth row shows 'খ' in a dashed font for tracing.



বর্ণাংশ লিখি





বর্গাংশ লিখি

২০	২১	২২	২৩	২৪	২৫	২৬	২৭	২৮	২৯	৩০	৩১	৩২	৩৩	৩৪	৩৫	৩৬	৩৭	৩৮	৩৯	৪০
২০	২১	২২	২৩	২৪	২৫	২৬	২৭	২৮	২৯	৩০	৩১	৩২	৩৩	৩৪	৩৫	৩৬	৩৭	৩৮	৩৯	৪০
২০	২১	২২	২৩	২৪	২৫	২৬	২৭	২৮	২৯	৩০	৩১	৩২	৩৩	৩৪	৩৫	৩৬	৩৭	৩৮	৩৯	৪০
২০	২১	২২	২৩	২৪	২৫	২৬	২৭	২৮	২৯	৩০	৩১	৩২	৩৩	৩৪	৩৫	৩৬	৩৭	৩৮	৩৯	৪০
২০	২১	২২	২৩	২৪	২৫	২৬	২৭	২৮	২৯	৩০	৩১	৩২	৩৩	৩৪	৩৫	৩৬	৩৭	৩৮	৩৯	৪০
২০	২১	২২	২৩	২৪	২৫	২৬	২৭	২৮	২৯	৩০	৩১	৩২	৩৩	৩৪	৩৫	৩৬	৩৭	৩৮	৩৯	৪০





বর্ণাংশ লিখি

ক ক ক ক ক ক ক ক ক ক ক ক

ক ক ক ক ক ক ক ক ক ক ক ক

ক ক ক ক ক ক ক ক ক ক ক ক

ক ক ক ক ক ক ক ক ক ক ক ক

ক ক ক ক ক ক ক ক ক ক ক ক



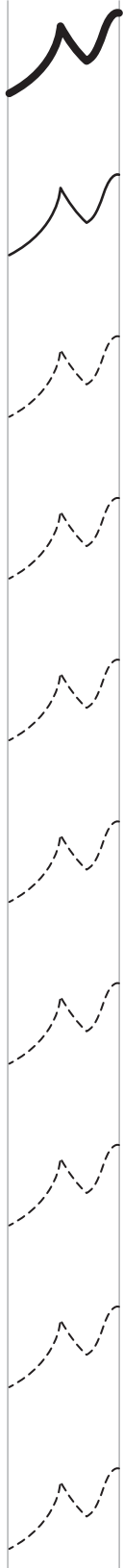
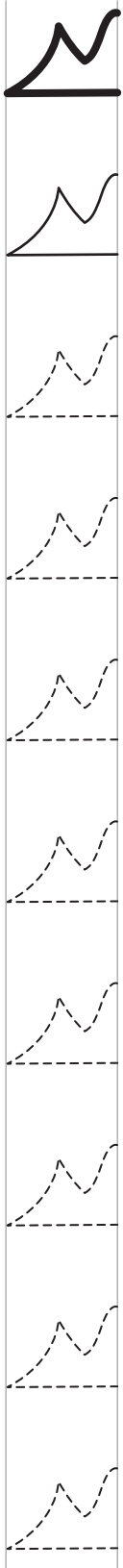
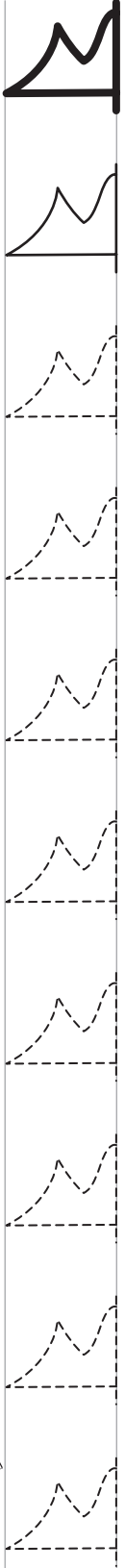
ক ক ক ক ক ক ক ক ক ক ক ক



বর্গাংশ লিখি

Handwriting practice for the Bengali character 'ষ' (Sh). The page is divided into seven horizontal rows. The first row shows the stroke order for writing the character. The second row contains ten dashed outlines of the character for tracing. The third row contains ten solid outlines of the character for tracing. The fourth row contains ten dashed outlines of the character for tracing. The fifth row contains ten solid outlines of the character for tracing. The sixth row contains ten dashed outlines of the character for tracing. The seventh row contains ten solid outlines of the character for tracing.





বর্ণাংশ লিখি



বর্ণাংশ লিখি

Handwriting practice section for Bengali characters. It consists of several rows of dashed lines for tracing on a set of three horizontal lines (top, middle, bottom). The first row contains the character '২' (two) repeated. The second row contains 'ফ' (fo) repeated. The third row contains 'ফ' (fo) repeated. The fourth row contains '১' (one) repeated. The fifth row contains '২' (two) repeated. The sixth row contains '৩' (three) repeated.





বর্ণাংশ লিখি

৳ ৳ ৳ ৳ ৳ ৳ ৳ ৳ ৳ ৳

৳ ৳ ৳ ৳ ৳ ৳ ৳ ৳ ৳ ৳

৳ ৳ ৳ ৳ ৳ ৳ ৳ ৳ ৳ ৳

৳ ৳ ৳ ৳ ৳ ৳ ৳ ৳ ৳ ৳

৳ ৳ ৳ ৳ ৳ ৳ ৳ ৳ ৳ ৳

৳ ৳ ৳ ৳ ৳ ৳ ৳ ৳ ৳ ৳





বর্গাংশ লিখি

Handwriting practice for the Bengali character 'ব' (Ba). The page is divided into seven horizontal rows. Each row contains eight instances of the character 'ব'. The first row shows the character in solid black. The second row shows it with a dashed outline for tracing. The third row shows it with a dashed outline and a small arrow indicating the starting point and direction of the stroke. The fourth row shows it with a dashed outline and a small arrow indicating the starting point and direction of the stroke. The fifth row shows it with a dashed outline and a small arrow indicating the starting point and direction of the stroke. The sixth row shows it with a dashed outline and a small arrow indicating the starting point and direction of the stroke. The seventh row shows it with a dashed outline and a small arrow indicating the starting point and direction of the stroke.





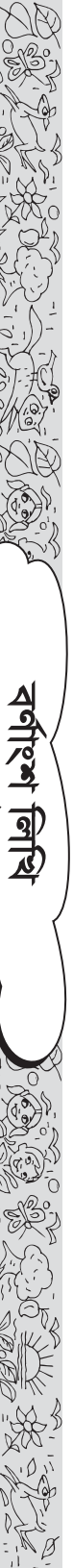
বর্ণাংশ লিখি

Handwriting practice for the Bengali character 'ব' (Ba). The page is divided into two main sections. The upper section contains two rows of practice lines. The first row starts with a large solid 'ব' followed by a smaller solid 'ব', then ten dashed 'ব' characters for tracing. The second row starts with a large solid 'ব' followed by a smaller solid 'ব', then ten dashed 'ব' characters for tracing. The lower section contains two rows of practice lines, each consisting of ten dashed 'ব' characters for tracing.









বর্ণাংশ লিখি

Handwriting practice grid for the Bengali character '৩' (Three). The grid consists of 10 rows and 6 columns. Each row contains a solid example of the character, followed by a dashed version for tracing. The first two columns show the character with a vertical line on the left, while the remaining four columns show the character without the vertical line. The first row shows the character with a vertical line on the left, and the second row shows the character without the vertical line. The third row shows the character with a vertical line on the left, and the fourth row shows the character without the vertical line. The fifth row shows the character with a vertical line on the left, and the sixth row shows the character without the vertical line. The seventh row shows the character with a vertical line on the left, and the eighth row shows the character without the vertical line. The ninth row shows the character with a vertical line on the left, and the tenth row shows the character without the vertical line.



বর্ণাংশ লিখি

ে ে ে ে ে ে ে ে ে ে

ে ে ে ে ে ে ে ে ে ে

ে ে ে ে ে ে ে ে ে ে

ে ে ে ে ে ে ে ে ে ে

ে ে ে ে ে ে ে ে ে ে

ে ে ে ে ে ে ে ে ে ে





ବର୍ଗାନ୍ତ ଲିଖି

Handwriting practice for the Odia character 'ଉ' (U) on a four-line grid. The page is divided into three rows of practice:

- Row 1:** Contains 10 instances of the character 'ଉ'. The first three are solid black, and the remaining seven are dashed lines for tracing.
- Row 2:** Contains 10 dashed 'ଉ' characters for tracing.
- Row 3:** Contains 10 solid black 'ଉ' characters for independent writing practice.



বর্ণাংশ লিখি

৐ ৐ ৐ ৐ ৐ ৐ ৐ ৐ ৐ ৐

৐ ৐ ৐ ৐ ৐ ৐ ৐ ৐ ৐ ৐

৐ ৐ ৐ ৐ ৐ ৐ ৐ ৐ ৐ ৐

৐ ৐ ৐ ৐ ৐ ৐ ৐ ৐ ৐ ৐

৐ ৐ ৐ ৐ ৐ ৐ ৐ ৐ ৐ ৐

৐ ৐ ৐ ৐ ৐ ৐ ৐ ৐ ৐ ৐





বর্ণাংশ লিখি

৭ ৭ ৭ ৭ ৭ ৭ ৭ ৭ ৭ ৭ ৭ ৭

৭ ৭ ৭ ৭ ৭ ৭ ৭ ৭ ৭ ৭ ৭ ৭

৭ ৭ ৭ ৭ ৭ ৭ ৭ ৭ ৭ ৭ ৭ ৭

৭ ৭ ৭ ৭ ৭ ৭ ৭ ৭ ৭ ৭ ৭ ৭

৭ ৭ ৭ ৭ ৭ ৭ ৭ ৭ ৭ ৭ ৭ ৭

৭ ৭ ৭ ৭ ৭ ৭ ৭ ৭ ৭ ৭ ৭ ৭





বর্ণাংশ লিখি

৩ ৩

৩ ৩

অ অ

অ অ

আ আ

আ আ





বর্ণাংশ লিখি

৉ ৉ ৉ ৉ ৉ ৉ ৉ ৉ ৉ ৉

৉ ৉ ৉ ৉ ৉ ৉ ৉ ৉ ৉ ৉

৉ ৉ ৉ ৉ ৉ ৉ ৉ ৉ ৉ ৉

৉ ৉ ৉ ৉ ৉ ৉ ৉ ৉ ৉ ৉

৉ ৉ ৉ ৉ ৉ ৉ ৉ ৉ ৉ ৉

৉ ৉ ৉ ৉ ৉ ৉ ৉ ৉ ৉ ৉







বর্ণাংশ লিখি

ব ব ব ব ব ব ব ব ব ব

ব ব ব ব ব ব ব ব ব ব

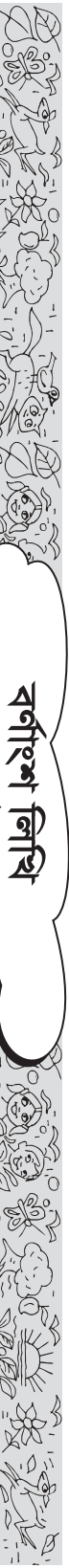
ব ব ব ব ব ব ব ব ব ব

ব ব ব ব ব ব ব ব ব ব

ব ব ব ব ব ব ব ব ব ব

ব ব ব ব ব ব ব ব ব ব





বর্ণাংশ লিখি

ৗ ৗ ৗ ৗ ৗ ৗ ৗ ৗ ৗ ৗ ৗ ৗ

ৗ ৗ ৗ ৗ ৗ ৗ ৗ ৗ ৗ ৗ ৗ ৗ

ৗ ৗ ৗ ৗ ৗ ৗ ৗ ৗ ৗ ৗ ৗ ৗ

ৗ ৗ ৗ ৗ ৗ ৗ ৗ ৗ ৗ ৗ ৗ ৗ

ৗ ৗ ৗ ৗ ৗ ৗ ৗ ৗ ৗ ৗ ৗ ৗ

ৗ ৗ ৗ ৗ ৗ ৗ ৗ ৗ ৗ ৗ ৗ ৗ



বর্ণাংশ লিখি

ৗ ৗ ৗ ৗ ৗ ৗ ৗ ৗ ৗ ৗ

ৗ ৗ ৗ ৗ ৗ ৗ ৗ ৗ ৗ ৗ

ৗ ৗ ৗ ৗ ৗ ৗ ৗ ৗ ৗ ৗ

ৗ ৗ ৗ ৗ ৗ ৗ ৗ ৗ ৗ ৗ

ৗ ৗ ৗ ৗ ৗ ৗ ৗ ৗ ৗ ৗ

ৗ ৗ ৗ ৗ ৗ ৗ ৗ ৗ ৗ ৗ





বর্ণমালা লিখি



৮

৮

৮

৮

৮

৮

৮

৮

৮

৮

৮

৮

৮

৮

৮

৮

৮

৮

৮

৮

৮

৮

৮

৮

৮

৮

৮

৮

৮

৮

৮

৮

৮

৮

৮

৮

৮

৮

৮

৮

৮

৮

৮

৮

৮

৮

৮

৮

৮

৮

৮

৮

৮

৮

৮

৮

৮

৮

৮

৮





বর্গাংশ লিখি

Handwriting practice for the Bengali character 'দ' (da). The page is divided into eight horizontal rows. The first row contains ten dashed outlines of the character 'দ' for tracing. The second row contains ten solid outlines of 'দ'. The third row contains ten dashed outlines of 'দ'. The fourth row contains ten solid outlines of 'দ'. The fifth row contains ten dashed outlines of 'দ'. The sixth row contains ten solid outlines of 'দ'. The seventh row contains ten dashed outlines of 'দ'. The eighth row contains ten solid outlines of 'দ'. Each row is bounded by vertical lines, and the dashed rows have a horizontal dashed line across the middle to indicate the correct height and placement of the character.





বর্ণাংশ লিখি

ব ব ব ব ব ব ব ব ব ব ব ব

ব ব ব ব ব ব ব ব ব ব ব ব

ব ব ব ব ব ব ব ব ব ব ব ব

ব ব ব ব ব ব ব ব ব ব ব ব

ব ব ব ব ব ব ব ব ব ব ব ব

ব ব ব ব ব ব ব ব ব ব ব ব





বর্ণাংশ লিখি

৳	৳	৳	৳	৳	৳	৳	৳	৳	৳	৳	৳	৳	৳	৳	৳
৳	৳	৳	৳	৳	৳	৳	৳	৳	৳	৳	৳	৳	৳	৳	৳





বর্ণাংশ লিখি

৯

৯

৯

৯

৯

৯

৯

৯

৯

৯

৯

৮

৮

৮

৮

৮

৮

৮

৮

৮

৮

৮

৮

৮

৮

৮

৮

৮

৮

৮

৮

৮

৮

৮

৮

৮

৮

৮

৮

৮

৮

৮

৮

৮

৮

৮

৮

৮

৮

৮

৮

৮

৮

৮

৮

৮

৮

৮

৮

৮

৮

৮

৮

৮

৮

৮







বর্ণাংশ লিখি

ব ব ব ব ব ব ব ব ব ব ব ব

ব ব ব ব ব ব ব ব ব ব ব ব

ব ব ব ব ব ব ব ব ব ব ব ব

ব ব ব ব ব ব ব ব ব ব ব ব

ব ব ব ব ব ব ব ব ব ব ব ব

ব ব ব ব ব ব ব ব ব ব ব ব





Handwriting practice section for Bengali characters 'দ' and 'ন'. It consists of seven rows of three horizontal lines each. The first row shows the character 'দ' in solid black. The second row shows 'দ' in dashed lines for tracing. The third row shows 'দ' in solid black. The fourth row shows 'দ' in dashed lines for tracing. The fifth row shows 'ন' in solid black. The sixth row shows 'ন' in dashed lines for tracing. The seventh row shows 'ন' in solid black.



বর্ণাংশ লিখি



বর্ণাংশ লিখি

Handwriting practice for the Bengali letter 'ত' (ta). The page is divided into six horizontal rows. The first row contains the solid Bengali letter 'ত' followed by ten dashed versions of the letter for tracing. The second row contains ten dashed versions of 'ত'. The third row contains ten dashed versions of 'ত'. The fourth row contains ten dashed versions of 'ত'. The fifth row contains ten dashed versions of 'ত'. The sixth row contains ten dashed versions of 'ত'. The letter 'ত' is written in a stylized, rounded font.





বর্ণমালা লিখি

৳ ৳ ৳ ৳ ৳ ৳ ৳ ৳ ৳ ৳

৳ ৳ ৳ ৳ ৳ ৳ ৳ ৳ ৳ ৳

৳ ৳ ৳ ৳ ৳ ৳ ৳ ৳ ৳ ৳

৳ ৳ ৳ ৳ ৳ ৳ ৳ ৳ ৳ ৳

৳ ৳ ৳ ৳ ৳ ৳ ৳ ৳ ৳ ৳

৳ ৳ ৳ ৳ ৳ ৳ ৳ ৳ ৳ ৳





বর্গাংশ লিখি

Handwriting practice for the Bengali character 'স' (sa). The page is divided into seven horizontal rows. The first row contains a solid 'স' followed by five dashed 'স' characters. The second row contains six dashed 'স' characters. The third row contains six dashed 'স' characters. The fourth row contains six dashed 'স' characters. The fifth row contains six dashed 'স' characters. The sixth row contains six dashed 'স' characters. The seventh row contains six dashed 'স' characters. The eighth row contains six dashed 'স' characters. The ninth row contains six dashed 'স' characters. The tenth row contains six dashed 'স' characters. The eleventh row contains six dashed 'স' characters. The twelfth row contains six dashed 'স' characters. The thirteenth row contains six dashed 'স' characters. The fourteenth row contains six dashed 'স' characters. The fifteenth row contains six dashed 'স' characters. The sixteenth row contains six dashed 'স' characters. The seventeenth row contains six dashed 'স' characters. The eighteenth row contains six dashed 'স' characters. The nineteenth row contains six dashed 'স' characters. The twentieth row contains six dashed 'স' characters. The twenty-first row contains six dashed 'স' characters. The twenty-second row contains six dashed 'স' characters. The twenty-third row contains six dashed 'স' characters. The twenty-fourth row contains six dashed 'স' characters. The twenty-fifth row contains six dashed 'স' characters. The twenty-sixth row contains six dashed 'স' characters. The twenty-seventh row contains six dashed 'স' characters. The twenty-eighth row contains six dashed 'স' characters. The twenty-ninth row contains six dashed 'স' characters. The thirtieth row contains six dashed 'স' characters. The thirty-first row contains six dashed 'স' characters. The thirty-second row contains six dashed 'স' characters. The thirty-third row contains six dashed 'স' characters. The thirty-fourth row contains six dashed 'স' characters. The thirty-fifth row contains six dashed 'স' characters. The thirty-sixth row contains six dashed 'স' characters. The thirty-seventh row contains six dashed 'স' characters. The thirty-eighth row contains six dashed 'স' characters. The thirty-ninth row contains six dashed 'স' characters. The fortieth row contains six dashed 'স' characters. The forty-first row contains six dashed 'স' characters. The forty-second row contains six dashed 'স' characters. The forty-third row contains six dashed 'স' characters. The forty-fourth row contains six dashed 'স' characters. The forty-fifth row contains six dashed 'স' characters. The forty-sixth row contains six dashed 'স' characters. The forty-seventh row contains six dashed 'স' characters. The forty-eighth row contains six dashed 'স' characters. The forty-ninth row contains six dashed 'স' characters. The fiftieth row contains six dashed 'স' characters. The fifty-first row contains six dashed 'স' characters. The fifty-second row contains six dashed 'স' characters. The fifty-third row contains six dashed 'স' characters. The fifty-fourth row contains six dashed 'স' characters. The fifty-fifth row contains six dashed 'স' characters. The fifty-sixth row contains six dashed 'স' characters. The fifty-seventh row contains six dashed 'স' characters. The fifty-eighth row contains six dashed 'স' characters. The fifty-ninth row contains six dashed 'স' characters. The sixtieth row contains six dashed 'স' characters. The sixty-first row contains six dashed 'স' characters. The sixty-second row contains six dashed 'স' characters. The sixty-third row contains six dashed 'স' characters. The sixty-fourth row contains six dashed 'স' characters. The sixty-fifth row contains six dashed 'স' characters. The sixty-sixth row contains six dashed 'স' characters. The sixty-seventh row contains six dashed 'স' characters. The sixty-eighth row contains six dashed 'স' characters. The sixty-ninth row contains six dashed 'স' characters. The seventieth row contains six dashed 'স' characters. The seventy-first row contains six dashed 'স' characters. The seventy-second row contains six dashed 'স' characters. The seventy-third row contains six dashed 'স' characters. The seventy-fourth row contains six dashed 'স' characters. The seventy-fifth row contains six dashed 'স' characters. The seventy-sixth row contains six dashed 'স' characters. The seventy-seventh row contains six dashed 'স' characters. The seventy-eighth row contains six dashed 'স' characters. The seventy-ninth row contains six dashed 'স' characters. The eightieth row contains six dashed 'স' characters. The eighty-first row contains six dashed 'স' characters. The eighty-second row contains six dashed 'স' characters. The eighty-third row contains six dashed 'স' characters. The eighty-fourth row contains six dashed 'স' characters. The eighty-fifth row contains six dashed 'স' characters. The eighty-sixth row contains six dashed 'স' characters. The eighty-seventh row contains six dashed 'স' characters. The eighty-eighth row contains six dashed 'স' characters. The eighty-ninth row contains six dashed 'স' characters. The ninetieth row contains six dashed 'স' characters. The hundredth row contains six dashed 'স' characters.





বর্ণাংশ লিখি

স স স স স স স স স স স স

স স স স স স স স স স স স

স স স স স স স স স স স স

স স স স স স স স স স স স

স স স স স স স স স স স স

স স স স স স স স স স স স





বর্ণাংশ লিখি

Handwriting practice section with seven rows. Each row contains a solid example of a character followed by ten dashed versions for tracing. The characters are: Row 1: Circle (○); Row 2: Circle (○); Row 3: Circle with a diagonal slash (◌/); Row 4: Circle with a diagonal slash (◌/); Row 5: Circle with a diagonal slash (◌/); Row 6: Circle with a diagonal slash (◌/); Row 7: Circle with a diagonal slash (◌/).





বর্ণাংশ লিখি

৯  
৯  
৯  
৯  
৯  
৯  
৯  
৯  
৯  
৯

৯  
৯  
৯  
৯  
৯  
৯  
৯  
৯  
৯  
৯

৯  
৯  
৯  
৯  
৯  
৯  
৯  
৯  
৯  
৯

০  
০  
০  
০  
০  
০  
০  
০  
০  
০

০  
০  
০  
০  
০  
০  
০  
০  
০  
০

০  
০  
০  
০  
০  
০  
০  
০  
০  
০







# বর্ণ লিখি

‘অ’ লিখি।

অ

অ

অ

অ

অ

অ

অ

অ

অ

অ

অ

অ

অ

অ

অ

অ

অ



‘বা’ লিখি।

বর্ণ লিখি

বা

বা

বা

বা

বা

বা

বা

বা

বা

বা

বা

বা

বা

বা

বা

বা

বা





# বর্ণ লিখি

‘হু’ লিখি ।

Handwriting practice lines for the Bengali letter 'হু'. The first row shows a solid 'হু' followed by seven dashed 'হু's for tracing. The next two rows each contain two dashed 'হু's for tracing. The remaining five rows are empty lines for independent practice.





‘ক’ লিখি ।

বর্ণ লিখি

ক

ক

ক

ক

ক

ক

ক

ক

ক

ক

ক

ক

ক

ক

ক

ক

ক

ক

ক

ক

ক

ক

ক

ক

ক

ক

ক

ক

ক

ক

ক

ক

ক

ক

ক

ক

ক

ক

ক

ক

ক

ক





বর্ণ লিখি

‘অ-ঈ’ পর্যন্ত লিখি ।

অ

অ

আ

আ

ই

ই

ঈ

ঈ





‘ড’ লিখি ।

বর্ণ লিখি

ড

ড

ড

ড

ড

ড

ড

ড

ড

ড

ড

ড

ড

ড

ড

ড

ড

ড

ড

ড

ড

ড

ড

ড

ড

ড

ড

ড

ড

ড

ড

ড

ড

ড

ড

ড

ড

ড

ড

ড

ড

ড





# বর্ণ লিখি

‘উ’ লিখি।

উ

উ

উ

উ

উ

উ

উ

উ

উ

উ

উ

উ

উ

উ

উ

উ

উ



‘ঋ’ লিখি ।

বর্ণ লিখি

ঋ

ঋ

ঋ

ঋ

ঋ

ঋ

ঋ

ঋ

ঋ

ঋ

ঋ

ঋ

ঋ

ঋ

ঋ

ঋ

ঋ







বর্ণ লিখি



‘উ থেকে ঋ’ পর্যন্ত লিখি ।

উ

উ

উ

উ

ঋ

ঋ






এ

ে

ৈ

ৈ

ে

ে

ে

ৈ

ৈ

ে

ে



'এ' লিখি।

বর্ণ লিখি



# বর্ণ লিখি

‘ঐ’ লিখি ।

ঐ

ঐ

ঐ

ঐ

ঐ

ঐ

ঐ

ঐ

ঐ

ঐ

ঐ

ঐ

ঐ

ঐ

ঐ

ঐ

ঐ





‘ও’ লিখি।

বর্ণ লিখি



ও

ও

ও

ও

ও

ও

ও

ও

ও

ও

ও

ও

ও

ও

ও

ও

ও



# বর্ণ লিখি

‘ঙ’ লিখি ।

ঙ

ঙ

ঙ

ঙ

ঙ

ঙ

ঙ

ঙ

ঙ

ঙ

ঙ

ঙ

ঙ

ঙ

ঙ

ঙ

ঙ



'এ-ই' পরে লিখি ।

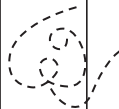
বর্ণ লিখি

এ

ঐ

ও

ঔ





# বর্ণ লিখি

‘অ-উ’ পর্যন্ত লিখি।

Blank writing area with horizontal lines for practicing the Bengali alphabet.





‘অ-ঊ’ পরবর্ত্ত লিখি।

বর্ণ লিখি



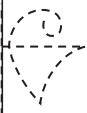
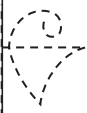




# বর্ণ লিখি

‘ক’ লিখি।

ক






‘ব’ লিখি ।

# বর্ণ লিখি





# বর্ণ লিখি

‘গ’ লিখি।

গ

গ

গ

গ

গ

গ

গ

গ

গ

গ

গ

গ

গ

গ

গ

গ





‘ব’ লিখি।

বর্ণ লিখি

ব

ব

ব

ব

ব

ব

ব

ব

ব

ব

ব

ব

ব

ব

ব

ব

ব





# বর্ণ লিখি

‘ঙ’ লিখি ।

ঙ

ঙ

ঙ

ঙ

ঙ

ঙ

ঙ

ঙ

ঙ

ঙ

ঙ

ঙ

ঙ

ঙ

ঙ

ঙ

ঙ

ঙ

ঙ

ঙ

ঙ

ঙ

ঙ

ঙ

ঙ

ঙ

ঙ

ঙ

ঙ

ঙ

ঙ

ঙ

ঙ

ঙ

ঙ

ঙ

ঙ

ঙ

ঙ

ঙ

ঙ

ঙ



‘ক থেকে উ’ পর্যন্ত লিখি ।

বর্ণ লিখি

ক

খ

গ

ঘ

ঙ





# বর্ণ লিখি

। 'ব' লিখি

ব

ব

ব

ব

ব

ব

ব

ব

ব

ব

ব

ব

ব

ব

ব

ব

ব



‘ছ’ লিখি ।

বর্ণ লিখি

ছ

ছ

ছ

ছ

ছ

ছ

ছ

ছ

ছ

ছ

ছ

ছ

ছ

ছ

ছ

ছ

ছ







বর্ণ লিখি

‘জ’ লিখি।

জ

জ

জ

জ

জ

জ

জ

জ

জ

জ

জ

জ

জ

জ

জ

জ



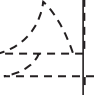



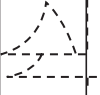
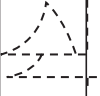
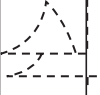
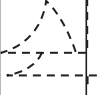
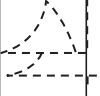
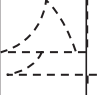
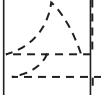





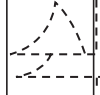





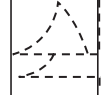





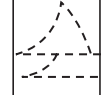











জ



‘ব’ লিখি ।

বর্ণ লিখি

ব





## বর্ণ লিখি

‘এঃ’ লিখি ।

এঃ

এঃ এঃ এঃ এঃ এঃ

এঃ

এঃ এঃ এঃ এঃ এঃ

এঃ

এঃ

এঃ

এঃ

এঃ



‘ঢ’ থেকে এধ’ পর্যন্ত লিখি।

বর্ণ লিখি

ঢ ড ড় ঙ ঞ ণ

ঢ ড ড় ঙ ঞ ণ

Blank handwriting practice lines for the Bengali characters 'ঢ', 'ড', 'ড়', 'ঙ', 'ঞ', and 'ণ'.





# বর্ণ লিখি

‘ট’ লিখি।

ট

ট

ট

ট

ট

ট

ট

ট

ট

ট

ট

ট

ট

ট

ট

ট

ট

ট

ট

ট

ট

ট

ট

ট

ট

ট

ট

ট

ট

ট

ট

ট

ট

ট

ট

ট

ট

ট

ট

ট

ট

ট





ଓଁ ଲିଖି ।

ବର୍ଣ୍ଣ ଲିଖି

ଓ

ଓ ଓ ଓ ଓ ଓ ଓ ଓ ଓ ଓ ଓ ଓ

ଓ ଓ ଓ ଓ ଓ ଓ ଓ ଓ ଓ ଓ ଓ





# বর্ণ লিখি

‘ড’ লিখি ।

Handwriting practice lines for the Bengali letter 'ড'. The first row contains a solid 'ড' followed by seven dashed 'ড's. The second row contains seven dashed 'ড's. The remaining five rows are empty for independent practice.



‘ঢ’ লিখি।

বর্ণ লিখি

ঢ

ঢ

ঢ

ঢ

ঢ

ঢ

ঢ

ঢ

ঢ

ঢ

ঢ

ঢ

ঢ

ঢ

ঢ

ঢ

ঢ







# বর্ণ লিখি

‘গ’ লিখি ।

গ

গ

গ

গ

গ

গ

গ

গ

গ

গ

গ

গ

গ

গ

গ

গ

গ



‘ট’ থেকে গ’ পর্যন্ত লিখি।

বর্ণ লিখি

ট ক ড ঢ গ

ট ক ড ঢ গ





# বর্ণ লিখি

‘ত’ লিখি।

ত

ত

ত

ত

ত

ত

ত

ত

ত

ত

ত

ত

ত

ত

ত

ত





ত



‘ব’ লিখি ।

বর্ণ লিখি

ব





# বর্ণ লিখি

‘দ’ লিখি।

Handwriting practice lines for the Bengali letter 'দ'. The first row shows a solid 'দ' followed by seven dashed 'দ's for tracing. The second row shows seven dashed 'দ's for tracing. The remaining four rows are empty lines for independent practice.



‘ব’ লিখি ।



বর্ণ লিখি

ব

ব

ব

ব

ব

ব

ব





# বর্ণ লিখি

‘ন’ লিখি ।

ন

ন

ন

ন

ন

ন

ন

ন

ন

ন

ন

ন

ন

ন



‘ত থেকে ন’ পর্যন্ত লিখি।

বর্ণ লিখি

ত

থ

দ

ধ

ন







# বর্ণ লিখি

‘প’ লিখি।

প	প	প	প	প	প	প	প
প	প	প	প	প	প	প	প



‘ক’ লিখি ।

বর্ণ লিখি

ক

ক

ক

ক

ক

ক

ক

ক

ক

ক

ক

ক

ক

ক

ক

ক

ক





# বর্ণ লিখি

‘ব’ লিখি।

ব

ব

ব

ব

ব

ব

ব

ব

ব

ব

ব

ব

ব

ব

ব

ব

ব

ব

ব

ব

ব

ব

ব

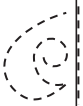
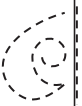




‘ভ’ লিখি ।

বর্ণ লিখি

ভ





# বর্ণ লিখি

‘ম’ লিখি ।

ম

ম

ম

ম

ম

ম

ম

ম

ম

ম

ম

ম

ম

ম

ম

ম

ম



‘প থেকে য’ পর্যন্ত লিখি।

বর্ণ লিখি

প ফ ব ভ য

প

ফ

ব

ভ

য





# বর্ণ লিখি

‘য’ লিখি ।

য

য

য

য

য

য

য

য

য

য

য

য

য

য

য

য

য



ব' লিখি ।

বর্ণ লিখি

ব

ব

ব

ব

ব

ব

ব

ব

ব

ব

ব

ব

ব

ব

ব

ব







# বর্ণ লিখি

‘অ’ লিখি।

অ

অ

অ

অ

অ

অ

অ

অ

অ

অ

অ

অ

অ

অ

অ

অ

অ

অ

অ

অ

অ

অ

অ

অ

অ

অ

অ

অ

অ

অ

অ

অ

অ

অ

অ

অ

অ

অ

অ

অ

অ

অ



‘শ’ লিখি ।

বর্ণ লিখি

শ

শ

শ

শ

শ

শ

শ

শ

শ

শ

শ

শ

শ

শ

শ

শ

শ





বর্ণ লিখি

‘য থেকে শ’ পর্যন্ত লিখি ।

শ

শ

য

য

শ

শ

য

য



‘ব’ লিখি ।

বর্ণ লিখি

ব

ব

ব

ব

ব

ব

ব

ব

ব

ব

ব

ব

ব

ব

ব

ব

ব





# বর্ণ লিখি

‘স’ লিখি।

স

স

স

স

স

স

স

স

স

স

স

স

স

স

স

স

স



‘ব’ লিখি।

বর্ণ লিখি

ব

ব

ব

ব

ব

ব

ব

ব

ব

ব

ব

ব

ব

ব

ব

ব

ব





# বর্ণ লিখি

‘ড’ লিখি।

Handwriting practice for the Bengali letter 'ড'. The page features a grid of horizontal lines. The first row contains a solid 'ড' followed by seven dashed 'ড's for tracing. The second row contains two dashed 'ড's for tracing. The remaining six rows are empty for independent practice.





Handwriting practice section for the Bengali character 'ঠ' (Tha). It consists of 12 horizontal lines. The first line contains a solid 'ঠ' character. The second line contains a dashed 'ঠ' character for tracing. The next two lines are blank. The sixth line contains a solid 'ঠ' character. The seventh line contains a dashed 'ঠ' character for tracing. The remaining lines are blank.

। ঠাল্ল ঠ, ঠ

বর্ণ লিখি







বর্ণ লিখি

‘ষ থেকে ট’ পর্যন্ত লিখি।

ষ

স

হ

ড

ঢ

ঢ়

ণ

ত

থ

দ





‘য’ লিখি ।

# বর্ণ লিখি

য





# বর্ণ লিখি

‘ৎ’ লিখি।

Handwriting practice lines for the Bengali character 'ৎ' (tong). The first row shows a solid example of the character followed by seven dashed lines for tracing. The subsequent seven rows are empty lines for independent practice.



‘২’ লিখি।

বর্ণ লিখি





# বর্ণ লিখি

‘৪’ লিখি।

৪ ৪	৪ ৪	৪ ৪	৪ ৪	৪ ৪	৪ ৪	৪ ৪	৪ ৪
৪ ৪	৪ ৪	৪ ৪	৪ ৪	৪ ৪	৪ ৪	৪ ৪	৪ ৪
৪ ৪	৪ ৪	৪ ৪	৪ ৪	৪ ৪	৪ ৪	৪ ৪	৪ ৪
৪ ৪	৪ ৪	৪ ৪	৪ ৪	৪ ৪	৪ ৪	৪ ৪	৪ ৪
৪ ৪	৪ ৪	৪ ৪	৪ ৪	৪ ৪	৪ ৪	৪ ৪	৪ ৪
৪ ৪	৪ ৪	৪ ৪	৪ ৪	৪ ৪	৪ ৪	৪ ৪	৪ ৪
৪ ৪	৪ ৪	৪ ৪	৪ ৪	৪ ৪	৪ ৪	৪ ৪	৪ ৪
৪ ৪	৪ ৪	৪ ৪	৪ ৪	৪ ৪	৪ ৪	৪ ৪	৪ ৪





‘৩’ লিখি ।

বর্ন লিখি





# বর্ণ লিখি

‘য়’ থেকে ‘৩’ পর্যন্ত লিখি।

য়

২

৩

৪

৫

য়

২

৩

৪

৫

Blank writing lines for practicing the Bengali characters 'য়', '২', '৩', '৪', and '৫'.



‘ক থেকে ম’ পর্যন্ত লিখি।

বর্ণ লিখি







# বর্ণ লিখি

‘য থেকে ড’ পর্যন্ত লিখি।

Blank writing area with horizontal lines for practicing the Bengali alphabet from 'য' to 'ড'.





Horizontal writing lines for the exercise.

‘ক থেকে ম’ পর্যন্ত লিখি ।

# বর্ণ লিখি





# বর্ণ লিখি

‘য থেকে ড’ পর্যন্ত লিখি ।

Blank writing lines for practicing the Bengali alphabet from 'য' to 'ড'.





## শব্দ লিখি

ব্রহ্ম

ব্রহ্ম

ব্রহ্ম

ব্রহ্ম





শব্দ লিখি

বক

ফল

জগ

খড়





# শব্দ লিখি

কলেয়া

কলেস






এসো সংখ্যা লিখি

0	○	○	○	○	○	○	○	○	○	○	○
○	○	○	○	○	○	○	○	○	○	○	○
○											
১	২	৩	৪	৫	৬	৭	৮	৯	১০	১১	১২
২	৩	৪	৫	৬	৭	৮	৯	১০	১১	১২	১৩
৩											





এসো সংখ্যা লিখি

৯

৯

৯

৯

৯

৯

৯

৯

৯

৯

৯

৯

৯

৯

৯

৯

৯

৯

৯

৯

৯

৯

৯

৯

৯

৯

৯

৯

৯

৯

৯

৯

৯

৯

৯

৯

৯

৯

৯

৯

৯

৯

৯

৯

৯

৯

৯

৯

৯

৯

৯

৯

৯

৯

৯

৯

৯

৯

৯

৯







এসো সংখ্যা লিখি

৪	৪	৪	৪	৪	৪	৪	৪	৪	৪	৪	৪
৪	৪	৪	৪	৪	৪	৪	৪	৪	৪	৪	৪
৪											
৫	৫	৫	৫	৫	৫	৫	৫	৫	৫	৫	৫
৫	৫	৫	৫	৫	৫	৫	৫	৫	৫	৫	৫
৫											





এসো সংখ্যা লিখি

৬

৬

৬

৬

৬

৬

৬

৬

৬

৬

৬

৬

৬

৬

৬

৬

৬

৬

৬

৬

৬

৭

৭

৭

৭

৭

৭

৭

৭

৭

৭

৭

৭

৭

৭

৭

৭

৭

৭

৭

৭

৭



এসো সংখ্যা লিখি

৭

৭

৭

৭

৭

৭

৭

৭

৭

৭

৭

৭

৭

৭

৭

৭

৭

৭

৭

৯

৯

৯

৯

৯

৯

৯

৯

৯

৯

৯

৯

৯

৯

৯

৯

৯

৯

৯





এসো সংখ্যা লিখি

০ ১ ২ ৩ ৪ ৫ ৬ ৭ ৮ ৯ ১০

০ ১ ২ ৩ ৪ ৫ ৬ ৭ ৮ ৯ ১০

০ ১ ২ ৩ ৪ ৫ ৬ ৭ ৮ ৯ ১০

Blank writing lines for practicing numbers.

